

## ■ 受験生・関係者の皆さまへのお願い

2025年度入学試験において、受験生が安心して受験できる環境を確保するため、受験生や保護者、関係者の皆さまへも感染症対策として以下についてご協力をお願いいたします。  
なお、今後も状況によって内容を変更する場合がございます。変更が生じた場合は、本校ホームページにてご案内いたしますので、ご確認いただけますようお願い申し上げます。

### 自宅での検温実施



試験当日は、ご自宅での検温のうえ  
ご来校ください。

※37.5°C以上の受験生は  
当日の受験はできません。

### 保護者付添は 1名様まで



感染症予防のため、  
保護者様の付添は  
1名様までとさせていただきます。

### 受験生・保護者以外の 立ち入り禁止



受験生・保護者以外の方の  
ご来校はできません。  
塾の先生方の応援、  
見学等をご遠慮ください。

## ■ 入学試験の実施について

入学試験に関する最新情報は、本校ホームページにてご案内いたします。  
以下のページをご確認いただけますようお願い申し上げます。

### ● 学校ホームページ

<https://www.bunri-s.ed.jp/>



## ■ 試験会場

西武学園文理中学校 〒350-1336 埼玉県狭山市柏原新田311-1

## ■ 試験日程

試験種別	第1回入試	待入試	第2回入試	第1回ポテンシャル入試 α・β	第3回入試	第2回ポテンシャル入試 α・β	適性検査型入試	英語4技能入試
試験日	1月10日(金)		1月12日(日)		2月5日(水)		1月18日(土)	
	午前	午後	午前		午前		午前	

## ■ 持ち物

1. 受験票（受験する試験種別が記載されたもの）
2. 写真提出票
3. 筆記用具（鉛筆またはシャープペンシル、消しゴム）
4. 上履きと**靴袋**（保護者控室を利用される場合、**保護者の方も上履きと靴袋**をお持ちください）
5. 昼食（1月10日に午前と午後の両方を受験する者のみ）
6. 腕時計（任意。ただし、通信機能や計算機能、辞書機能のないもの）

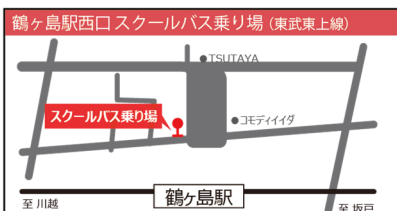
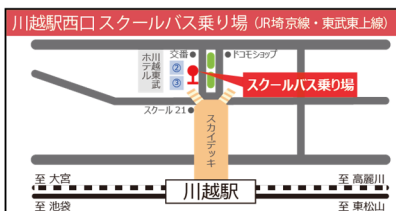
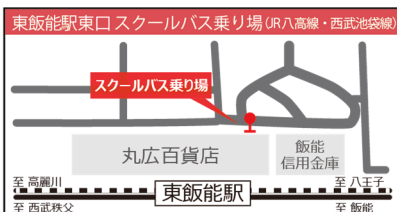
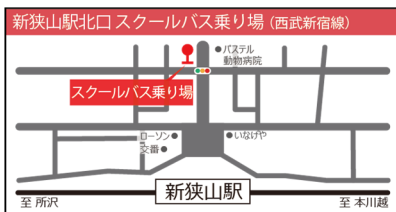
## ■ 注意事項

1. 休み時間も含め受験生は携帯電話の使用はできません。試験会場に入る前に電源をお切りください。
2. 試験当日、受験生以外は試験会場に入室できません。
3. 感染症予防のため、**付添は保護者様1名様まで**とさせていただきます。  
**保護者控室をご用意いたしますが、座席数に限りがございます。**あらかじめご了承ください。
4. 1月10日に午前・午後の両方を受験される方は、必要に応じて保護者の方も昼食をご用意ください。  
試験会場から退出し昼食会場で保護者の方と合流して召し上がることができます。
5. 試験終了後のお待ち合わせは、本校指定の場所にてお願いいたします。

## ■ 交通手段について

入学試験当日の本校周辺は、受験生送迎の車両などで大変混雑いたします。車での送迎は、できる限りご遠慮いただき、公共交通機関をご利用くださいますよう、ご協力をお願いいたします。

1. 試験当日はスクールバスを各駅（新狭山・稲荷山公園・川越・東飯能・鶴ヶ島）より無料で運行いたします。  
なお、スクールバスは途中の停留所には止まりません。（各駅にいる誘導員の指示に従ってください）
2. 自家用車・タクシーでの送迎を行う場合は、以下の点にご留意いただけますよう、お願い申し上げます。
  - 渋滞等の交通状況による遅刻は認められません。
  - 学校周辺の住宅地での乗降および路上駐車は、固くお断りします。
  - 自家用車でのお迎えの際は、試験終了40分前までにキャンパス内の駐車場にご入場ください。  
スクールバスの運行を優先いたしますので、それ以降の入場はお断りさせていただきます。  
また、混雑具合によっては駐車場内でお待ちいただく場合がございます。（1～2時間程度）



## ■ 試験時程

7:30	開門
8:30	入室完了
8:50 ~ 9:40 (50分)	国語
10:00 ~ 10:50 (50分)	算数
11:10 ~ 12:10 (60分)	理科・社会(4科選択の場合)

## ■ スクールバスダイヤ

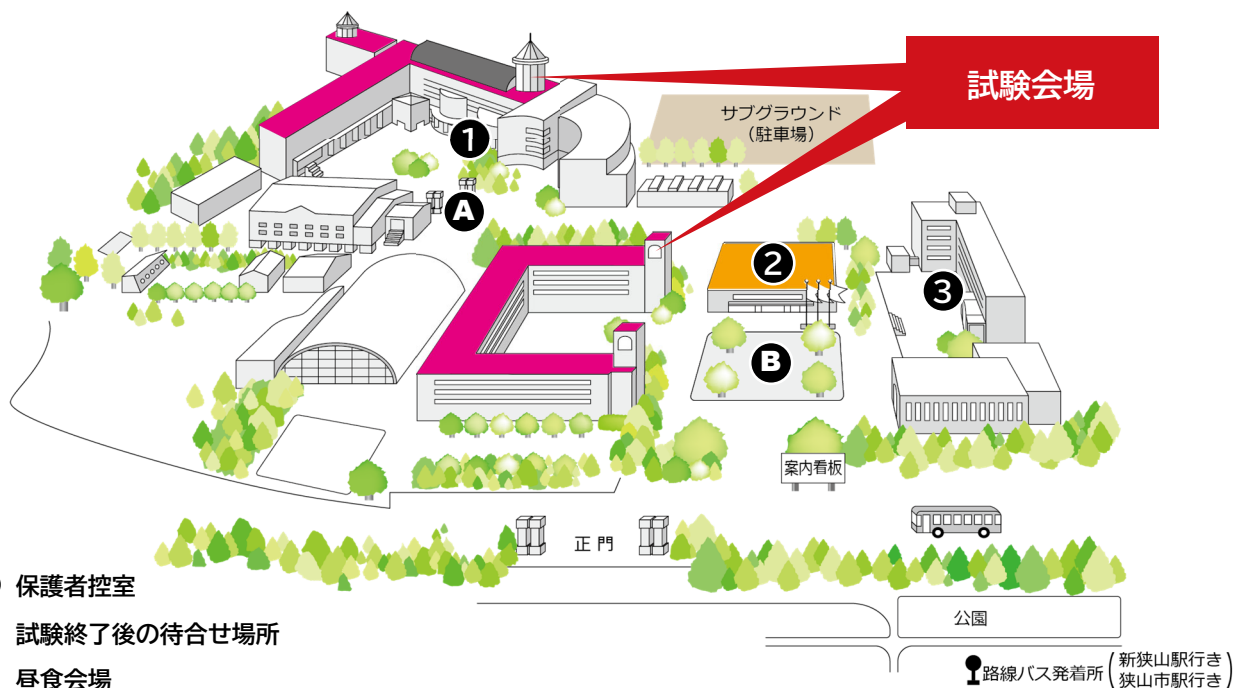
◆登校用（※11時台のバスは、保護者の方がお迎えのために来校される際にご利用ください。）

乗車場所	新狭山駅(北口)	稲荷山公園駅(北口)	川越駅(西口)	東飯能駅(東口)	鶴ヶ島駅(西口)
7時	7:15~7:50の間に 循環バスを運行	10 20 25 30 40	05 10 15 15 25 25 35 35	05 15 20 30 35	07 20 32
11時	11:30~11:40の間に 順次運行	20	30 30	30	30

◆下校用（※8時台のバスは、保護者控室を利用せずに、帰宅される保護者の方がご利用ください。）

降車場所	新狭山駅(北口)	稲荷山公園駅(北口)	川越駅(西口)	東飯能駅(東口)	鶴ヶ島駅(西口)
8時	8:00~8:35の間に 循環バスを運行	10 35	00 10 20 35	10 35	15 30
11時	11:00 以降 循環バスを運行	00 00	00 00 00	00 00	05 10 20
12時	12:20 以降 循環バスを運行	12:20 以降 順次運行	12:20 以降 順次運行	12:20 以降 順次運行	10 30 35

## ■ 会場図



## ■ 試験時程

7:30	開門
8:30	入室完了
8:50 ~ 9:40 (50分)	国語
10:00 ~ 10:50 (50分)	算数
11:10 ~ 12:10 (60分)	理科・社会(4科選択の場合)

## ■ スクールバスダイヤ は稲荷山公園駅発 新狭山駅 経由便

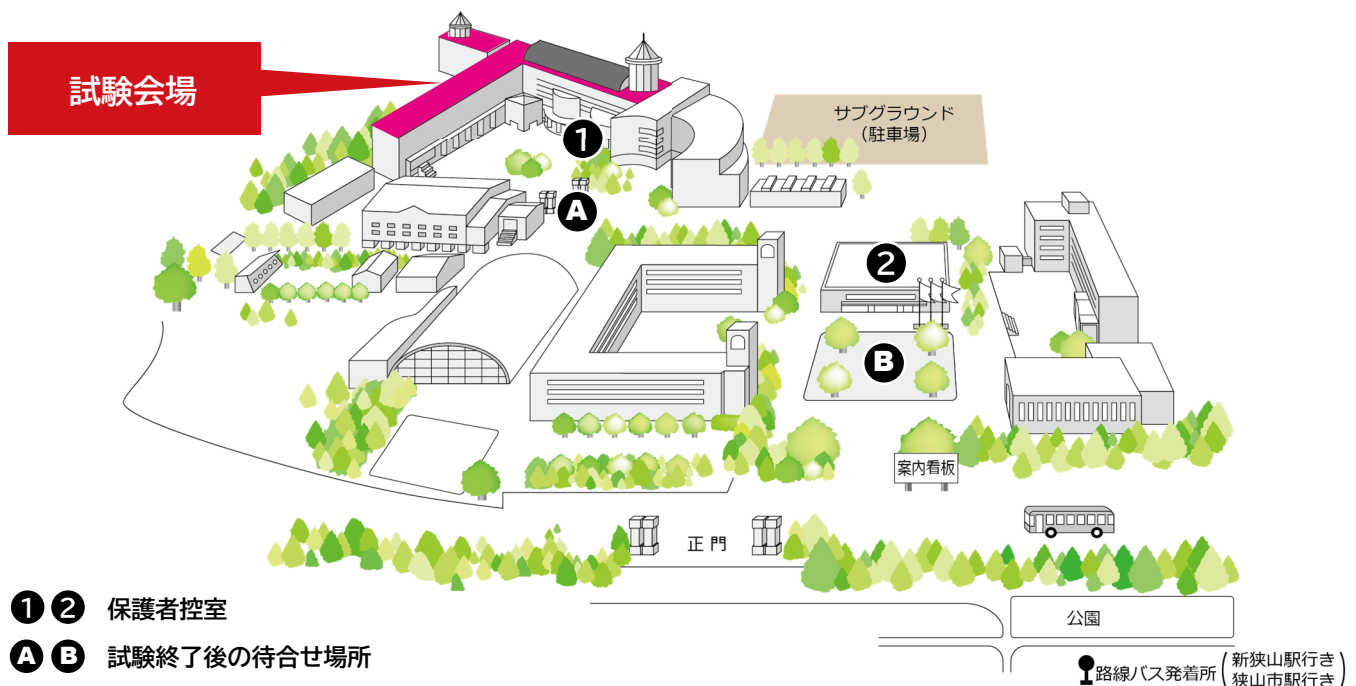
◆登校用（※11時台のバスは、保護者の方がお迎えのために来校される際にご利用ください。）

乗車場所	新狭山駅(北口)	稲荷山公園駅(北口)	川越駅(西口)	東飯能駅(東口)	鶴ヶ島駅(西口)
7時	7:15~7:50の間に 循環バスを運行	10 20 30 40	05 10 15 15 25 25 35 35	05 15 20 30	10 20 30
11時	30 <input type="checkbox"/> 40 <input type="checkbox"/>	<input type="checkbox"/> 20 <input type="checkbox"/>	30	30	30

◆下校用（※8時台のバスは、保護者控室を利用せずに、帰宅される保護者の方がご利用ください。）

降車場所	新狭山駅(北口)	稲荷山公園駅(北口)	川越駅(西口)	東飯能駅(東口)	鶴ヶ島駅(西口)
8時	8:00~8:35の間に 循環バスを運行	10 35	00 25 35	00 35	15 30
11時	00 10 20 30	00 15 30	00 10 20 30	00 15 30	10 20 30
12時	12:20 以降 循環バスを運行	12:20 以降 順次運行	12:20 以降 順次運行	12:20 以降 順次運行	20 30 35

## ■ 会場図



## ■ 試験時程

7:30	開門
8:30	入室完了
8:50 ~ 9:40 (50分)	国語
10:00 ~ 10:50 (50分)	算数

## ■ スクールバスダイヤ

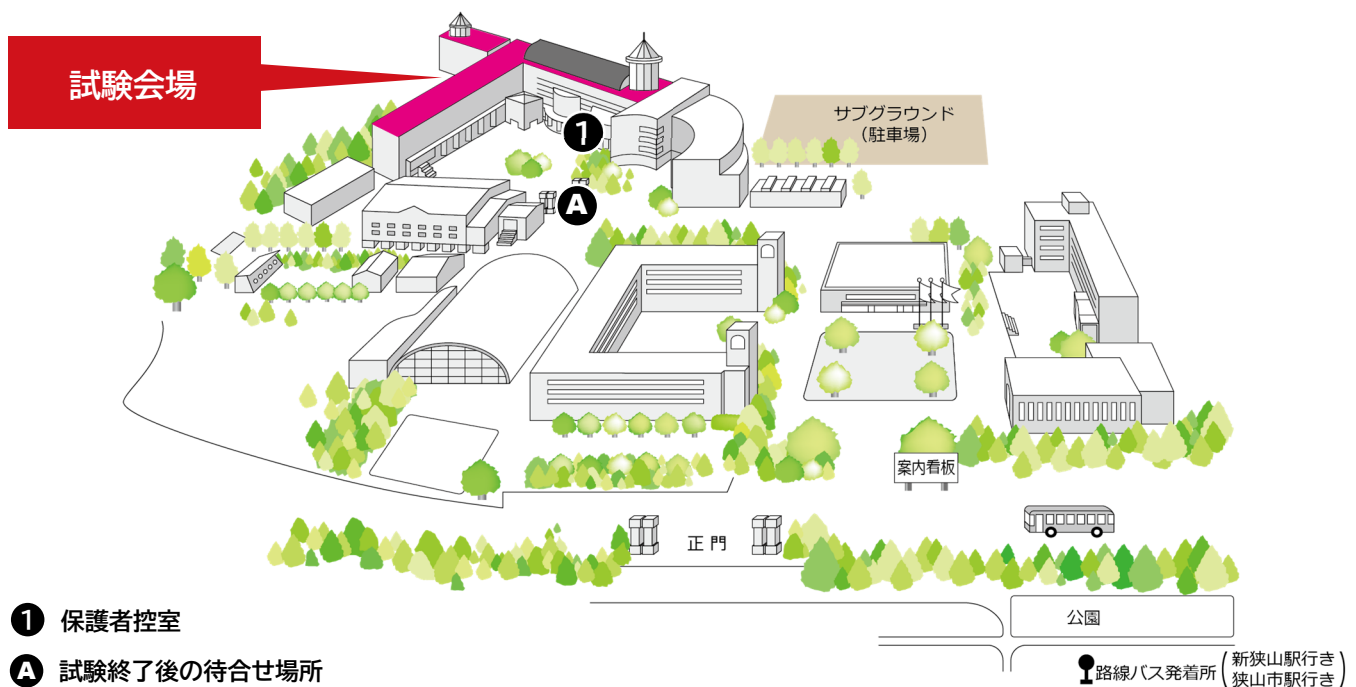
◆登校用（※保護者帰宅用のバスは運行いたしません。保護者控室をご利用ください。）

乗車場所	新狭山駅(北口)	稲荷山公園駅(北口)	川越駅(西口)	東飯能駅(東口)	鶴ヶ島駅(西口)
<b>7時</b>	7:15~7:50の間に 循環バスを運行	10 20 30	10 15 20 25 30	10 20 30	20 32

◆下校用

降車場所	新狭山駅(北口)	稲荷山公園駅(北口)	川越駅(西口)	東飯能駅(東口)	鶴ヶ島駅(西口)
<b>11時</b>	11:00 以降 循環バスを運行	11:00 以降 循環バスを運行	11:00 以降 循環バスを運行	11:00 以降 循環バスを運行	05 10 20

## ■ 会場図



## ■ 試験時程

13:00	開門
14:00	入室完了
14:20 ~ 15:10 (50分)	国語
15:30 ~ 16:20 (50分)	算数
16:40 ~ 17:40 (60分)	理科・社会(4科選択の場合)

## ■ スクールバスダイヤ は稲荷山公園駅発 新狭山駅 経由便

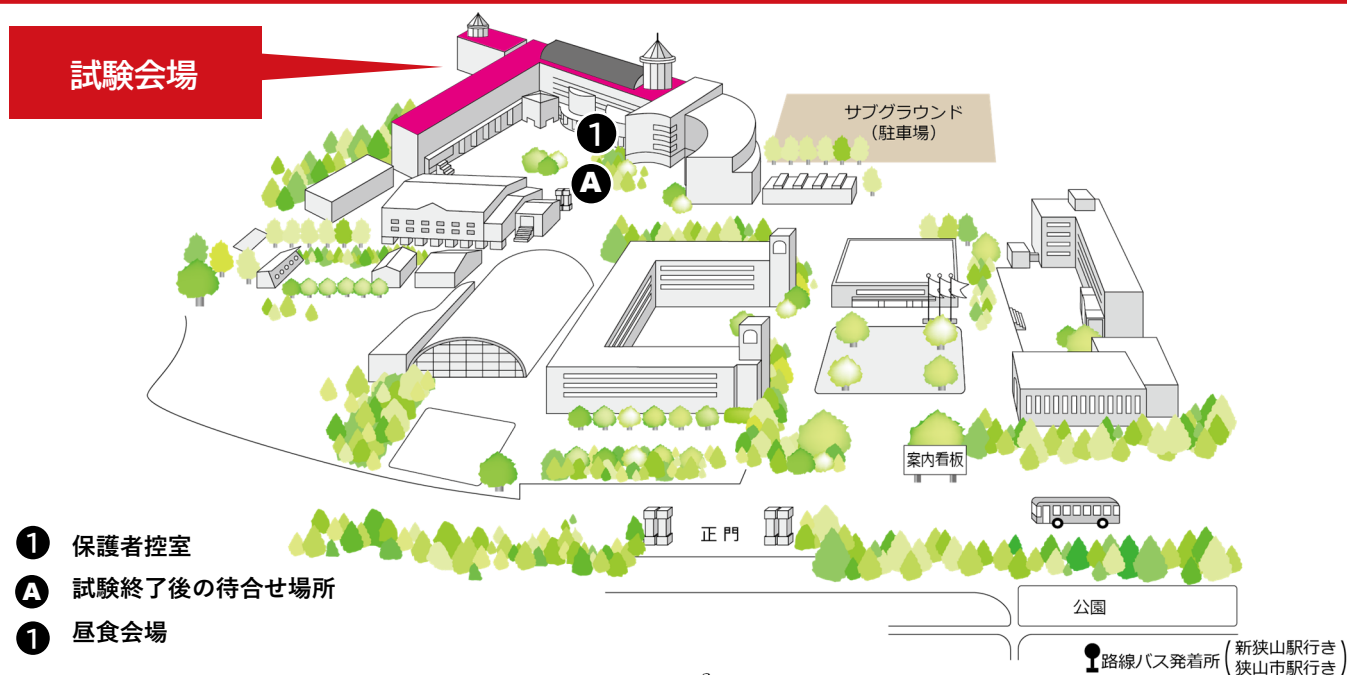
◆登校用（※16時、17時台のバスは、保護者の方がお迎えのために来校される際にご利用ください。）

乗車場所	新狭山駅(北口)	稲荷山公園駅(北口)	川越駅(西口)	東飯能駅(東口)	鶴ヶ島駅(西口)
13時	13:00~13:30の間に 循環バスを運行	10 20	00 10 15 20	10 20	00 10 20
16時	—	<input type="checkbox"/> 45	40	40	40 47
17時	00 <input type="checkbox"/> 05 10	—	—	—	—

◆下校用（※13時、14時台のバスは、保護者控室を利用せずに、帰宅される保護者の方がご利用ください。）

降車場所	新狭山駅(北口)	稲荷山公園駅(北口)	川越駅(西口)	東飯能駅(東口)	鶴ヶ島駅(西口)
13時	15 30 45	15 45	15 30 45	15 45	—
14時	00	00	00	00	00 40
16時	<input type="checkbox"/> 40 <input type="checkbox"/> 40 <input type="checkbox"/> 40	<input type="checkbox"/> 40 <input type="checkbox"/> 40 <input type="checkbox"/> 40	40 40 40	40	40
17時	17:50以降 循環バスを運行	17:50以降 順次運行	17:50以降 順次運行	17:50以降 順次運行	45 50 55

## ■ 会場図





## ■ 試験時程

7:30	開門
8:30	入室完了
8:50 ~ 9:35（45分）	適性検査Ⅰ
10:15 ~ 11:00（45分）	適性検査Ⅱ

## ■ スクールバスダイヤ

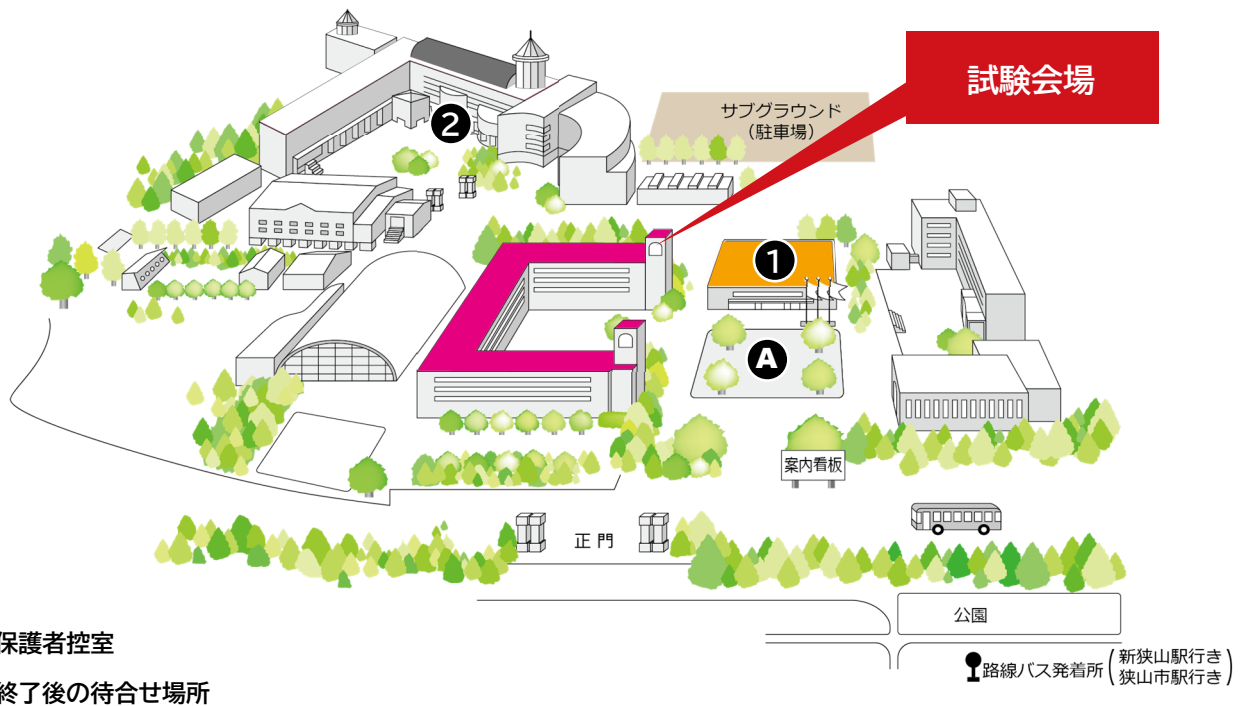
◆登校用（※保護者帰宅用のバスは運行いたしません。保護者控室をご利用ください。）

乗車場所	新狭山駅(北口)	稲荷山公園駅(北口)	川越駅(西口)	東飯能駅(東口)	鶴ヶ島駅(西口)
<b>7時</b>	7:15～7:50の間に 循環バスを運行	20 30	10 15 25 35	15 30	07 32

◆下校用

乗車場所	新狭山駅(北口)	稲荷山公園駅(北口)	川越駅(西口)	東飯能駅(東口)	鶴ヶ島駅(西口)
<b>11時</b>	試験終了後 循環バスを運行	試験終了後 循環バスを運行	試験終了後 循環バスを運行	試験終了後 循環バスを運行	05 15 30

## ■ 会場図



## ■ 試験時程

7:30	開門
8:30	入室完了
8:50 ~ 9:40 (50分)	英語Ⅰ(Reading/Writing)
10:00 ~ 10:20 (20分)	英語Ⅱ(Listening)
10:30 ~ (1人10分)	英語Ⅲ(Speaking)

## ■ スクールバスダイヤ

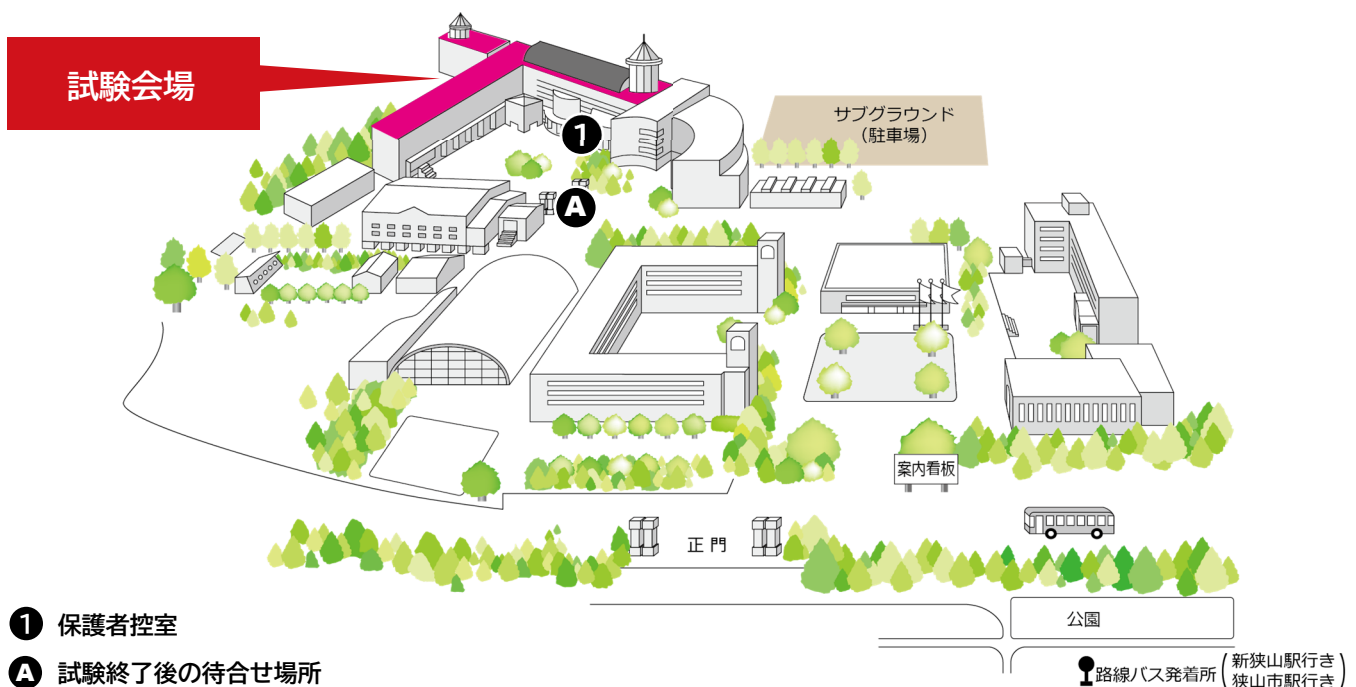
◆登校用（※保護者帰宅用のバスは運行いたしません。保護者控室をご利用ください。）

乗車場所	新狭山駅(北口)	稲荷山公園駅(北口)	川越駅(西口)	東飯能駅(東口)	鶴ヶ島駅(西口)
7時	7:15~7:50の間に 循環バスを運行	20 30	10 15 25 35	15 30	07 32

◆下校用

降車場所	新狭山駅(北口)	稲荷山公園駅(北口)	川越駅(西口)	東飯能駅(東口)	鶴ヶ島駅(西口)
10時	試験終了後 循環バスを運行	試験終了後 循環バスを運行	試験終了後 循環バスを運行	試験終了後 循環バスを運行	50
11時					05 15 30
12時					05 30 35 55

## ■ 会場図





## ■ 試験時程

7:30	開門
8:30	入室完了
8:50 ~ (1人約20分)	諸活動記録に対する自己PRと質疑応答

## ■ スクールバスダイヤ

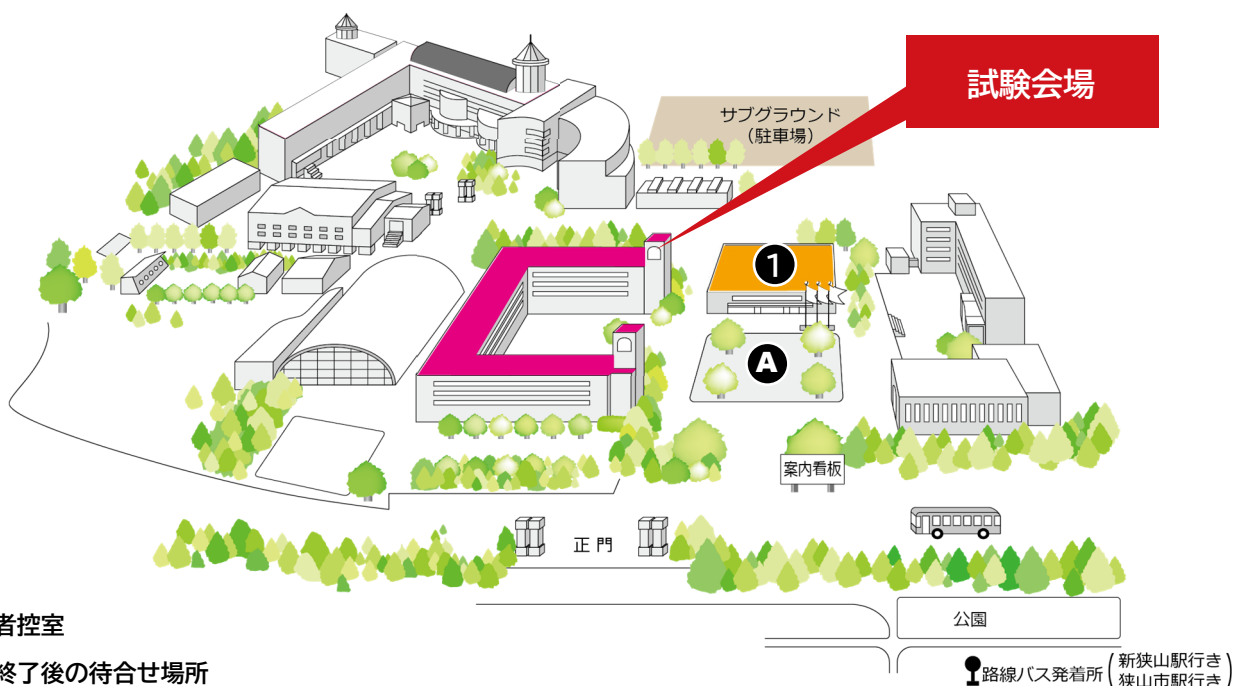
### ◆登校用

乗車場所	新狭山駅(北口)	稲荷山公園駅(北口)	川越駅(西口)	東飯能駅(東口)	鶴ヶ島駅(西口)
<b>7時</b>	7:15~7:50の間に循環バスを運行	10 20 30 40	05 10 15 15 25 25 35 35	05 15 20 30	10 20 30

### ◆下校用

降車場所	新狭山駅(北口)	稲荷山公園駅(北口)	川越駅(西口)	東飯能駅(東口)	鶴ヶ島駅(西口)
<b>9時</b>	45	45	45	45	45
<b>10時</b>	30	30	30	30	30
<b>11時</b>	00 10 20 30	00 15 30	00 10 20 30	00 15 30	10 20 30
<b>12時</b>	00 12:20以降 循環バスを運行	00 12:20以降 順次運行	00 12:20以降 順次運行	00 12:20以降 順次運行	20 30 35

## ■ 会場図



## ■ 試験時程

7:30	開門
8:30	入室完了
8:50 ~（1人約20分）	諸活動記録に対する自己PRと質疑応答

## ■ スクールバスダイヤ

### ◆登校用

乗車場所	新狭山駅(北口)	稲荷山公園駅(北口)	川越駅(西口)	東飯能駅(東口)	鶴ヶ島駅(西口)
7時	7:15~7:50の間に循環バスを運行	10 20 30	10 15 20 25 30	10 20 30	20 32

### ◆下校用

乗車場所	新狭山駅(北口)	稲荷山公園駅(北口)	川越駅(西口)	東飯能駅(東口)	鶴ヶ島駅(西口)
9時	45	45	45	45	10 45
10時	30	30	30	30	00 13 30
11時	11:00 以降	11:00 以降	11:00 以降	11:00 以降	05 10 20
12時	00	00	00	00	10 30

## ■ 会場図

